

## Produktdatenblatt Wabenplissees



### Produktbeschreibung und -vorteile

- Mit VELUX Wabenplissees bestimmen Sie ganz flexibel, wie viel Verdunkelung, Ausblick oder Sichtschutz Sie benötigen. Zusätzlich setzen sie dekorative Farbakzente und schaffen sich Ihren persönlichen Wohlfühlort. Die in den Waben befindliche Luft verhindert das schnelle Auskühlen der Räume im Winter. Das mindert Ihre Heizkosten und steigert außerdem die Wohnqualität.
- Optimale Verdunkelung dank Aluminiumbeschichtung der Waben
- Leichtgängig und stufenlos positionierbar, in der manuellen Bedienvariante sowohl von oben als auch unten
- Wabenstruktur für zusätzliche Wärmedämmung
- Harmonische Integration in das Dachfenster dank Slimline-Design
- In 12 verschiedenen Farben erhältlich
- Antriebsarten manuell, solar oder elektrisch betrieben
- Leichter Einbau dank Pick&Click!®

### Materialien

#### Griffleiste, Blende und Führungsschienen

- Eloxiertem Aluminium

#### Der Stoff besteht aus zwei Schichten

- 100% Polyester
- Die innere Stoffseite hat eine Aluminium-Beschichtung

### Materialien

#### Farben

- Siehe Broschüre/Katalog für VELUX Sonnenschutzprodukte

#### Zubehörträger und Schnurhalter

- Kunststoff

#### Schnüre

- Polyester

### 3 Jahre Garantie



#### VELUX übernimmt 3 Jahre Garantie auf:

- Sonnenschutzprodukte
- Elektroprodukte/-komponenten


### CE Kennzeichnung



VELUX INTEGRA® Sonnenschutzprodukte sind CE-genehmigt. Laut der Richtlinie 2006/42/EG des Europäischen Parlaments und des Rates.


## Antriebsarten

### Manuel




- Hohe Flexibilität in der Bedienung – Wabenplissee frei positionierbar, sowohl von oben als auch unten
- Leichtgängige Bedienung
- Zusätzliche Gummilippe in den Seitenschienen sorgt für optimal Verdunkelung

### Elektro



- Optimal für VELUX INTEGRA® Elektrofenster
- Bedienung per Knopfdruck und Zeitprogrammierung möglich
- VELUX INTEGRA® Steuereinheit (KUX 110) bei manuellen Dachfenstern erforderlich
- Geringer Lichteinfall über die Seitenschienen

### Solar



- Empfohlen für die Nachrüstung – kabelloser Einbau
- Leistungsstarker Akku - Betrieb auch bei Bewölkung und Dunkelheit sichergestellt
- Im Lieferumfang enthalten: VELUX INTERGRA® Handsender (Funktion "Auf-Stopp-Zu")
- Geringer Lichteinfall über die Seitenschienen

## Funktionen

### Manuell FHC S

#### Bedienung

- Manuell bedienbare Wabenplissees sind frei positionierbar.

### Elektro FMC S, FMK S

#### Stromversorgung

- 0,6 A, 24V DC, von einem VELUX INTEGRA® Elektrofenster/Flachdach-Fenster oder einem VELUX INTERGRA® Steuersystem.

#### Anschluss

- FMC/FMK für den direkten Anschluss an die Anschlussdose im VELUX INTEGRA® Elektrofenster GGL/GGU oder VELUX Flachdach-Fenster CVP/CFP. Für den Anschluss an eine separate VELUX Steuereinheit ist eine 2,5 m lange Motorleitung im Lieferumfang enthalten.
- Nur kompatibel mit io-homecontrol®-Steuerungen.

### Solar FSC S, FSK S

#### Solarzelle


- Scheibenseitig, in der Griffleiste integrierte Photovoltaik Solarzellen-Einheit

#### Akku

- Hochleistungs-Akku, NiMH. 2 A, 9,6 V DC Mit einem vollgeladenen Akku kann das Produkt ca. 600 Mal betätigt werden. Der Akku ist ein Energiepuffer für den Betrieb in Perioden mit wenig Aufladung.
- Der Akku ist werkseitig fest montiert..

#### Fernbedienung

- Die Fernbedienung basiert auf Funktechnik (Frequenz 868.950 MHz) 2 Batterien Typ AAA 1,5 V DC werden mitgeliefert.



io-homecontrol® bietet eine fortschrittliche und sichere Radio-Funktechnologie, die einfach zu installieren ist. io-homecontrol® gekennzeichnete Produkte kommunizieren miteinander, wodurch Komfort, Sicherheit, und Energieeinsparungen sichergestellt werden. Mehr Informationen: [www.io-homecontrol.com](http://www.io-homecontrol.com)

## Kompatibilität

	FHC S	FMC S	FMK S	FSC S	FSK S
GGU	•	•		•	
GPU	•	•		•	
GHU	•	•		•	
GTU	•			•	
GXU	•			•	
GIU	•			•	
VIU	•			•	
GGL	•	•		•	
GPL	•	•		•	
GHL	•	•		•	
GTL	•			•	
GXL	•			•	
GIL	•			•	
GDL	•			•	
VFE	•			•	
VFA	•			•	
VFB	•			•	
GEL	•			•	
VEA	•			•	
VEB	•			•	
VEC	•			•	
VL Y	•				
VU Y	•				
VKU Y	•				
CVP			•		•
CFP			•		•
CXP					•

- Das Wabenplissee kann auch in Sondermaßen gefertigt werden.
- Das Wabenplissee ist nicht lieferbar für VELUX Kunststoff-Fenster mit Größencodes, die nur aus Zahlen bestehen.
- Wenn sich das manuelle Wabenplissee außerhalb der manuellen Reichweite befindet kann es mit der Bedienungsstange ZCZ 080 oder der Teleskop-Bedienungsstange ZCT 200 mit Adapter ZOZ 085 bedient werden.
- Das FSK ist nur mit klarer Kuppel zu verwenden.
- Der Akku des innen liegenden Solar Sonnenschutzproduktes lädt nur bei eingefahrenem Außen Sonnenschutz.

## Pflege

Einfache Pflege: das Gewebe ist strapazierfähig, schmutzunempfindlich und lässt sich bequem mit einem feuchten Tuch säubern.